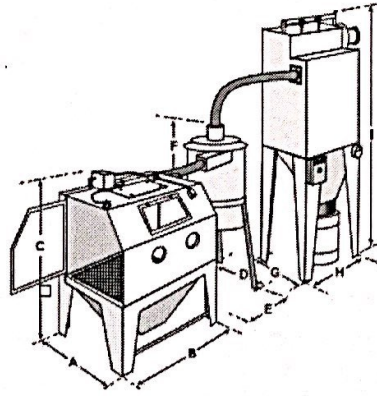


BNP220 喷射式喷砂箱

一、实际空间尺寸取决于设备总成，选配和工作流量。

应为操作者留出额外工作和维修空间。

- A. 40" 长
- B. 53" 宽
- C. 83.5" 高
- D. 42" 长
- E. 48" 宽
- F. 89" 高
- G. 36" 长
- H. 56" 宽
- I. 115" 高



二、箱体

工作箱体尺寸

- 50" 宽 (1270mm)
- 39" 长(991mm)*
- 43" 高 (1092mm)

* (对于因此模型添加 12 英寸深)

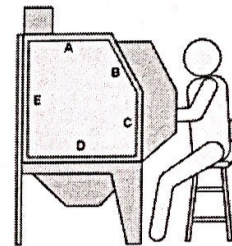
窗口尺寸

- 19.5" 宽 (495mm)
- 12.5" 高 (318mm)

门口尺寸

- A. 27" (686mm)
- B. 20.5" (521mm)
- C. 19.5" (495mm)
- D. 36.5" (927mm)
- E. 38" (965mm)

人体学设计箱体



三、除尘系统

ZERO 除尘能将小至 0.5μ 的颗粒 99.7% 全部收集

CDC-1 除尘系统有三个规格 300cfm, 600cfm 和 900cfm, 滤芯通过按手动脉冲阀来清洁, 尺寸为 34" 宽, 42" 深 (带马达壳), 94" 高, 300cfm 和 600cfm 的最大高度是 11 尺, 900cfm 的是 12 1/2 尺。

RPC-2 有二个滤芯, 提供 470 平方尺过滤面积, 滤芯是自动脉冲, 清洁以达到最大过滤效率。尺寸为 56" 宽, 30" 深, 67.5" 高。RPC-2 系列的最大高度是 8 尺 10 英寸。

RPH-2 过滤面积为 470 平方尺, RPH-3 是 705 平方尺, 它们都是有固定斗来减少灰尘处理。每次脉冲灰尘首先掉入斗中, 再到下面桶或袋内。操作者无需操作灰尘, 一个重要安全特点。RPH 除尘系统尺寸为 56" 宽 (带马达罩), 36" 深, 115" 高。RPH 设计允许户外安装, 其最大高度是 15 尺 2 英寸。

四、磨料回收

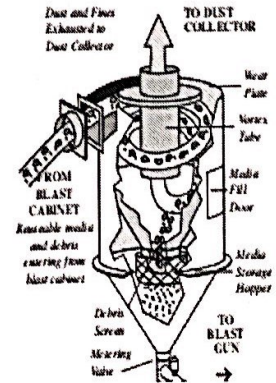
ZERO 喷砂系统核心

磨料回收系统能连续吸尘和颗粒并将磨碎并可使用的磨料送回到喷砂系统。标准的回收程序处理所有非金属磨料, 要强调输送管内径因缩小。

吸湿喷砂的磨料阀可完全关闭且全开, 可无限调节并在无工具的情况下, 在任何设置锁紧。

对 600cfm 更大的回收系统多种设计, 你迅速适合各种变化需求-----

增加磨料油、压力罐系统或者灰尘收集系统



上海斐然机械设备有限公司

地址: 上海浦东新区张江镇科苑路368-388

电话: 021-50343622 传真: 021-28710119

网址: www.freeland.org.cn

邮箱: info@shfreeland.com

上海斐然机械设备有限公司